

WiCloud RC Lock

Attuatore per Vasiatas con serratura - Art. 1121.4
Actuator for Vasiatas with lock - Art. 1121.4

Per sistemi Camera Europea / For eurogroove system <http://www.masteritaly.com>

Video montaggio disponibile su MASTERTUBE
Video mounting available on MASTERTUBE
Video montage disponible sur MASTERTUBE



Articoli correlati / Related articles

1121.50 IT WiControl (Radlocomando) EN WiControl (Radio control) FR WiControl (Radlocomande) ES WiControl (Mando a distancia)	1121.54 IT Chiave di sblocco EN Release key FR Clé de déblocage ES Llave de desbloqueo	
4246.11* IT Punto di chiusura supplementare EN Additional locking point FR Point de fermeture supplémentaire ES Punto de cierre adicional	1121.52** IT Chiusura supplementare laterale EN Additional lateral closing FR Fermeture supplémentaire latérale ES Cierre lateral adicional	1252.6*** IT Rinvio d'angolo EN Corner return FR Renvoi d'angle ES Reenvío de ángulo
1115.1**** IT SIMPLE PLUS (limitatore di apertura) EN SIMPLE PLUS (opening limiter) FR SIMPLE PLUS (limiteur d'ouverture) ES SIMPLE PLUS (compas limitador de apertura)	3550A.70 IT Cerniera a pettine EN Comb hinge FR Paumelle a peigne ES Bisargas de tres atas	1231.12 IT EASY RAPID (cerniera a compasso) EN EASY RAPID (stay hinge) FR EASY RAPID (compas) ES EASY RAPID (compases)
1023/33 IT 1023 : VEGADUE (cerniera vasistas a singola apertura) EN 1023 : VEGADUE (single opening transom hinges) FR 1023 : VEGADUE (charnière à ouverture simple) ES 1023 : VEGADUE (bisagra apertura individual)	1033 : VEGATRE (cerniera vasistas a doppia apertura) EN 1033 : VEGATRE (double opening transom hinges) FR 1033 : VEGATRE (charnière à ouverture double) ES 1033 : VEGATRE (bisagra de doble apertura)	

* Da usare In alternativa al 1121.52/1252.6 * To be used Instead of or In combination to 1121.52/1252.6

** Consigliabile per altezza anta > 1000mm - No con 1115.1 ** Recommended for window height > 1000mm - No with 1115.1

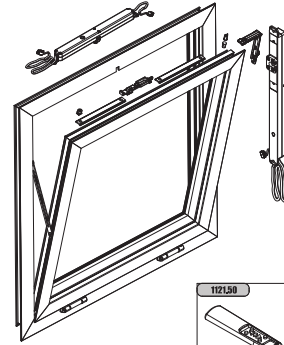
*** In abbinamento con il 1115.1 la quota "A" del Simple Plus deve essere 160mm (no 130mm). *** In combination with the 1115.1 dimension "A" of the Simple Plus must be 160mm (no 130mm).

**** 1pz obbligatorio In abbinamento con le 3550A.70 **** 1pz required In combination with 3550A.70

IMPORTANTE / IMPORTANT

Il motore non è elemento portante dell'infisso. Per le portate dell'infisso fare riferimento alle indicazioni riguardanti gli accessori sopra indicati che si decide di utilizzare.
The motor is not a bearing part of the window. For window load capacity, refer to indications on the above-mentioned accessories that you decide to use.

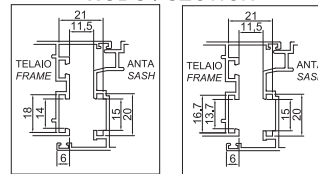
Il SIMPLE PLUS deve sempre essere libero dal suo riscontro di battuta anche quando l'anta è al massimo della sua apertura. Questo articolo funge solo da sicurezza nel caso di rottura catena.
The SIMPLE PLUS should always be free from its abutment even when the door is at its maximum aperture. This article only serves as a safety in case of chain breakage.



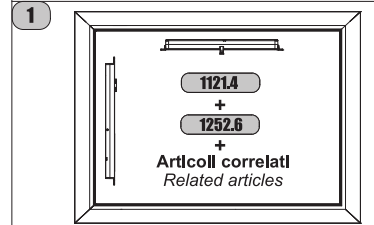
24V



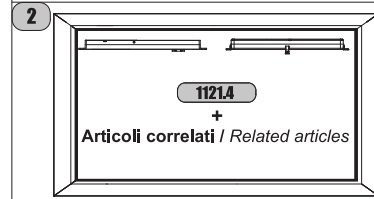
NODO / SECTION



Composizione articoli base Composition basic articles



LxH min. = 550x600



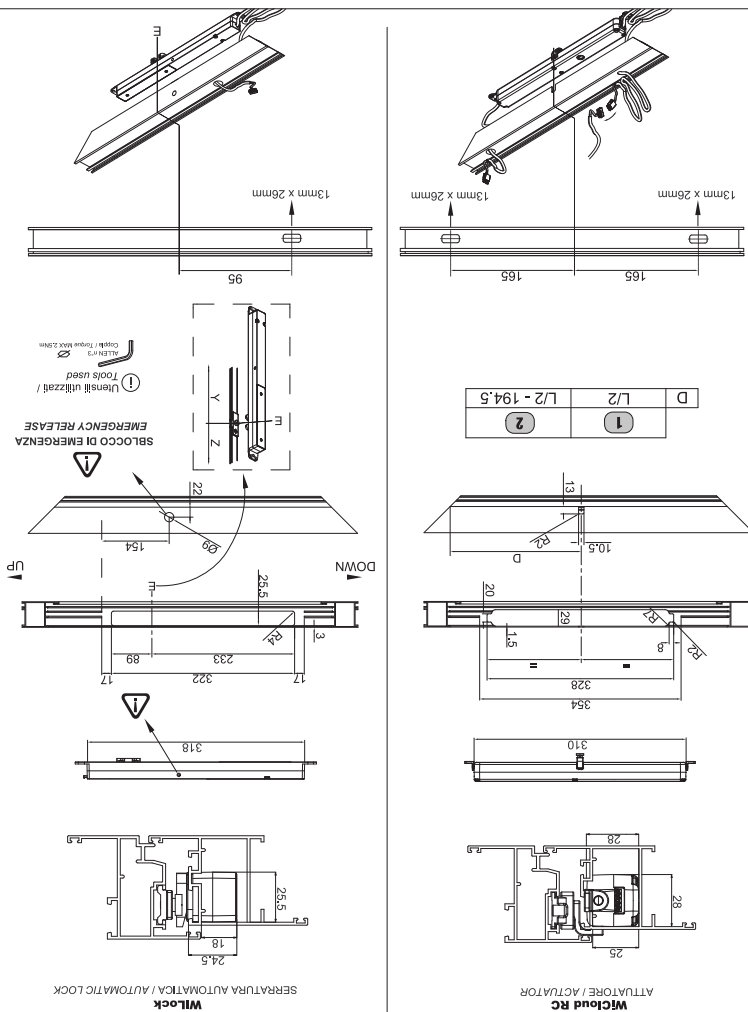
LxH min. = 800x350

Tipologie di applicazioni Types of applications



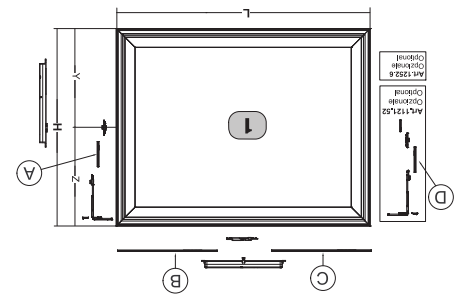
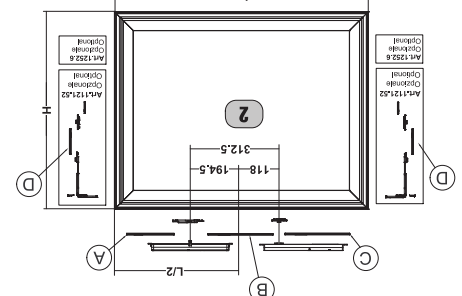
MASTER S.r.l. - I390G - 10/10/2019

La master srl non risponde in alcun modo di possibili inesattezze/imputabili ad errori di stampa o di trascrizione dall'originale. Master does not bear any responsibility for possible inaccuracies due to printing mistakes or to transcription.

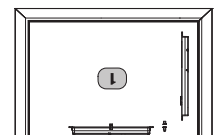
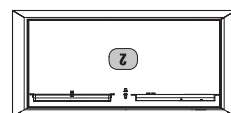


L/2 - 167,5	H/2 - 164	(D)	(C)	(B)	(A)
		245			

L/2 - 113	H/2 - 164	(D)	(C)	(B)	(A)
Z - 165,5	L/2 - 96,5				



1023/33	800	/	/	400
1231.12	800	1000	550	450
3550A.70	800	600	550	350
H min.	L min.	H min.	L min.	H min.



Indicazioni di montaggio / Mounting Indication
Le dimensioni della serratura automatica permettono il montaggio solo su infissi con telaio maggiorato o con una profondità tale da poter contenere gli ingombri indicati nell'immagine.
The dimensions of the actuator and of the automatic lock permit the installation only on enlarged profiles or on tubular profiles that can comply with the dimensions indicated in the picture.

